









## TORREBARRIO A TUIZA

horario	4h 25'		 2	severidad del medio natural
desnivel de subida	769 m		 3	orientacion en el itinerario
desnivel de bajada	806 m		 2	dificultad en el desplazamiento
distancia horizontal	9,0 Km		 3	cantidad de esfuerzo necesario
tipo de recorrido	Travesía			

Condiciones de verano, tiempos estimados según criterio MIDE, sin paradas.

Calculado sobre datos de 2024.